

**Informe sobre las empresas certificadas en Asturias según la norma OHSAS 18001
Sistema de gestión de la seguridad y salud en el trabajo**

INDICE

	PAG
INTRODUCCIÓN	1
OHSAS POR EMPLEO	3
OHSAS POR ACTIVIDAD	4
OHSAS POR FACTURACIÓN	5
OHSAS POR MUNICIPIOS	5
ANEXO	6
Tabla 1. Clasificación por número de trabajadores	6
Tabla 2. Clasificación por número de trabajadores, sector construcción	6
Tabla 3. Clasificación por número de trabajadores, sector manufacturero	6
Tabla 4. Clasificación por tipo de actividad según CNAE 2009	7
Tabla 5. Clasificación subsector Construcción	8
Tabla 6. Clasificación subsector Manufacturero	9
Tabla 7. Clasificación por facturación	10
Tabla 8. Clasificación por Municipios	10

INTRODUCCIÓN

El Acuerdo por el Empleo y el Progreso de Asturias recogió la elaboración y puesta en marcha del Plan de Salud, Seguridad y Medio Ambiente Laboral del Principado de Asturias 2013-2015, como instrumento de actuación fundamental para diseñar y desarrollar las líneas estratégicas de los proyectos y programas de actuación dirigidos fundamentalmente a fomentar las condiciones de seguridad y salud.

Reducir la siniestralidad laboral y sus consecuencias mediante el cumplimiento normativo de la prevención de riesgos laborales, mejorar la seguridad y salud laboral y las condiciones de trabajo fomentando la formación en cultura preventiva de las empresas, de los trabajadores y de la sociedad asturiana en general, impulsando la innovación, modernización y competitividad de las empresas asturianas, en particular de PYMES y microempresas, mejorar la eficacia y la calidad del sistema de prevención, y promover la participación institucional y la coordinación de las Administraciones Públicas, definen en grandes rasgos los objetivos generales propuestos en el citado Plan.

Para ello es necesario la consolidación de una cultura preventiva real en la que tanto el Gobierno, las Comunidades Autónomas, las organizaciones empresariales, los sindicatos, los trabajadores, las entidades dedicadas a la prevención y en suma, toda la sociedad, deben comprometerse activamente con un sistema de derechos, responsabilidades y obligaciones en el ámbito de la prevención.

En este sentido la norma OHSAS 18001 especifica los requisitos necesarios para que un sistema de gestión de la Seguridad y Salud en el Trabajo, permita a una organización el control de sus riesgos de Seguridad y Salud en el Trabajo y mejore su desempeño en éste área. La Certificación OHSAS 18001 por tanto, se configura como una herramienta para establecer una adecuada política de seguridad y salud en el trabajo en aquellas empresas con voluntad de mejora continua.

Profundizar en el conocimiento de su implantación como sistema de gestión normalizado, es uno de los objetivos del presente informe, realizado en base a los datos del Censo de empresas certificadas en Asturias según la norma OHSAS 18001.

Metodología:

La recopilación de datos necesarios para realizar este informe se realiza a través de las siguientes fuentes:

- 1º. Las principales entidades de certificación que operan en Asturias son las responsables de facilitar en primera instancia el listado de las empresas que han certificado según la norma OHSAS 18001, aportando sólo datos generales de las empresas.
- 2º. Una vez identificadas, se les solicita directamente a las empresas los datos de empleo, facturación y actividad que son utilizados de forma agregada con el único objetivo de realizar el presente informe. (En esta ocasión más del 65% han ampliado la información disponible facilitando los datos necesarios para la elaboración del informe anual 2013)
- 3º. El resto de datos generales de las empresas asturianas son obtenidos del Instituto Nacional de Estadística.

Conclusiones Generales

- Existe una relación directa entre número de empleados y densidad de empresas OHSAS (a más empleados, mayor porcentaje de empresas certificadas OHSAS)
- Los sectores con mayor densidad OHSAS son Construcción e Industria Manufacturera que aglutinan un 65 % de las certificaciones.
- El área central de Asturias reúne a la mayor parte de las empresas certificadas, sumando Oviedo, Gijón, Llanera y Avilés más del 70% del total.
- No existe ningún registro similar a nivel nacional por lo que no es posible, de momento, realizar estudios comparativos con objeto de conocer la posición de las empresas Asturianas a nivel nacional.

Nº Total de empresas en Asturias y peso según tamaño				
Tipo de empresa	nº empleados	nº empresas		% del total
sin asalariados	0	34.844	34.844	52%
microempresas	1 a 9	29.389	32.025	48%
pequeñas	10 a 49	2.250		
medianas	50 a 250	310		
grandes	más 250	76		
TOTAL		66.869	66.869	100%
Nº Total de empresas con un Sistema de Gestión certificado según OHSAS 18001, a 31/12/2013, en Asturias				220

Como punto de partida para realizar el análisis general se tiene en cuenta que en Asturias existen 66.869 empresas. De esas empresas tan sólo 32.025 (el 48%) cuentan con algún asalariado, de las que el 0,69% cuentan con un Sistema de Gestión OHSAS certificado.

Si consideramos que, de forma general, la mayoría de las empresas que tienen estructura suficiente para abordar un sistema de gestión cuentan con más de 10 trabajadores, el universo de empresas de esas características asciende a 2.636 empresas. En este caso el % de empresas con un Sistema de Gestión OHSAS certificado en Asturias asciende a 8,35%.

Según estas premisas, en el presente informe se realizan dos tipos de comparaciones en función de empleo y sector de actividad:

- empresas certificadas OHSAS respecto a total de empresas asturianas con algún asalariado
- empresas certificadas OHSAS respecto a total de empresas asturianas con más de 10 empleados.

OHSAS POR EMPLEO

Las 220 empresas que disponen de un Sistema de Gestión Certificado según OHSAS 18001 en Asturias a 31/12/2013 se distribuyen en función del nº de empleados según la Tabla 1:

Nº EMPLEADOS	Distribución de las Empresas OHSAS por nº de Trabajadores
De 1 a 9	13%
De 10 a 49	40%
De 50 a 250	33%
Más de 250	14%
Total	100%

El 13% de las empresas OHSAS en Asturias tiene menos de 10 empleados. De hecho, mientras que apenas el 3,42% de empresas asturianas entre 10 y 29 empleados están certificadas según OHSAS, este porcentaje sube proporcionalmente con el empleo, ascendiendo a un 20,97% de empresas entre 50 y 250 y a un 35,53% de más de 250 trabajadores. (ver Anexo: Grafico 1. Tabla 1.).

Tabla 1.

MÁS EMPLEO MÁS EMPRESAS OHSAS

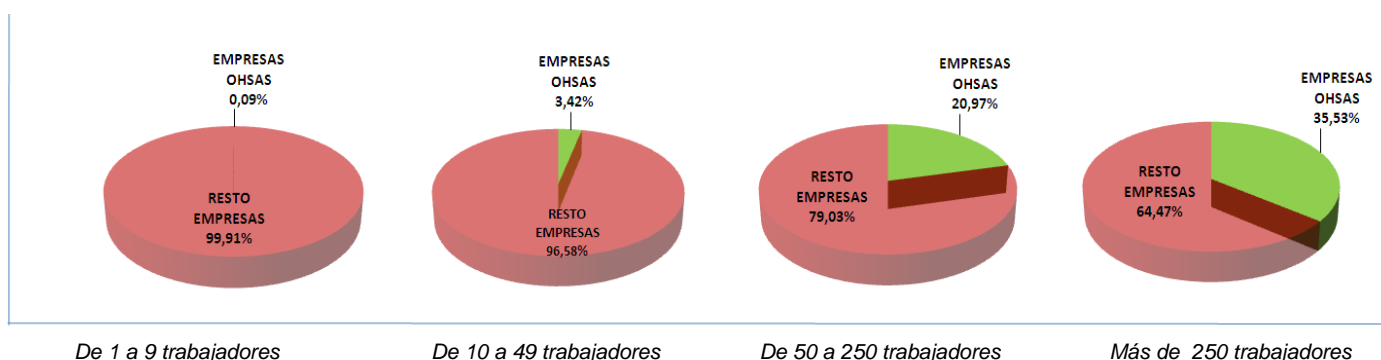


Grafico 1. Anexo: Tabla 1

Este dato se confirma también por sectores y se acentúa en los dos sectores que agrupan un mayor número de empresas certificadas en OHSAS: construcción y manufacturero

SECTOR CONSTRUCCION

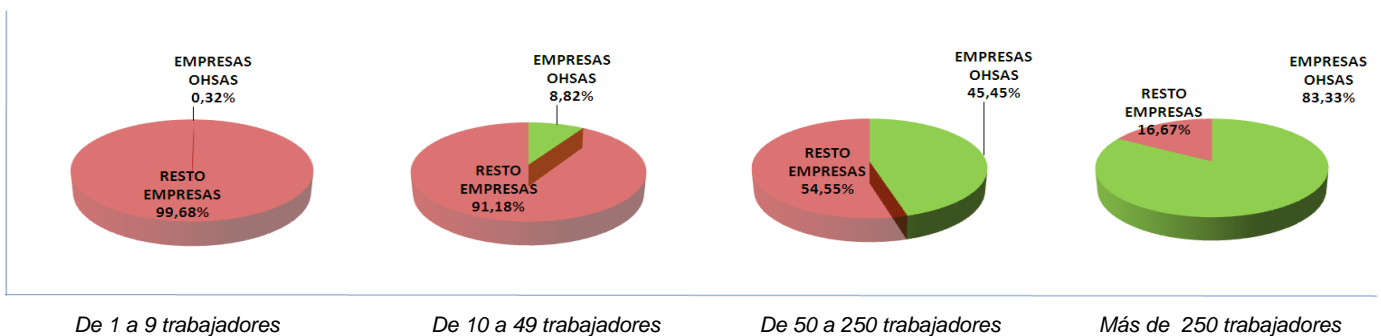


Grafico 2. Anexo: Tabla 2

SECTOR MANUFACTURERO

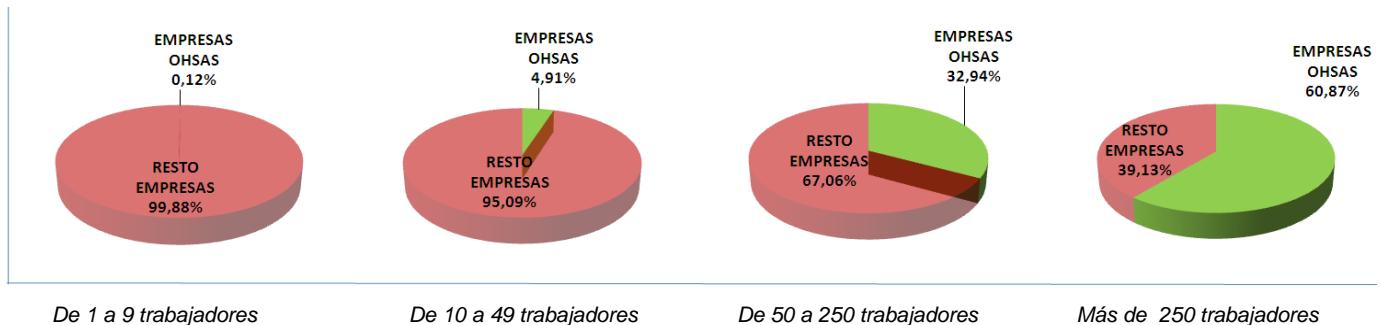


Grafico 3. Anexo: Tabla 3

OHSAS POR ACTIVIDAD

CLASIFICACIÓN EMPRESAS OHSAS POR SECTOR (CNAE)

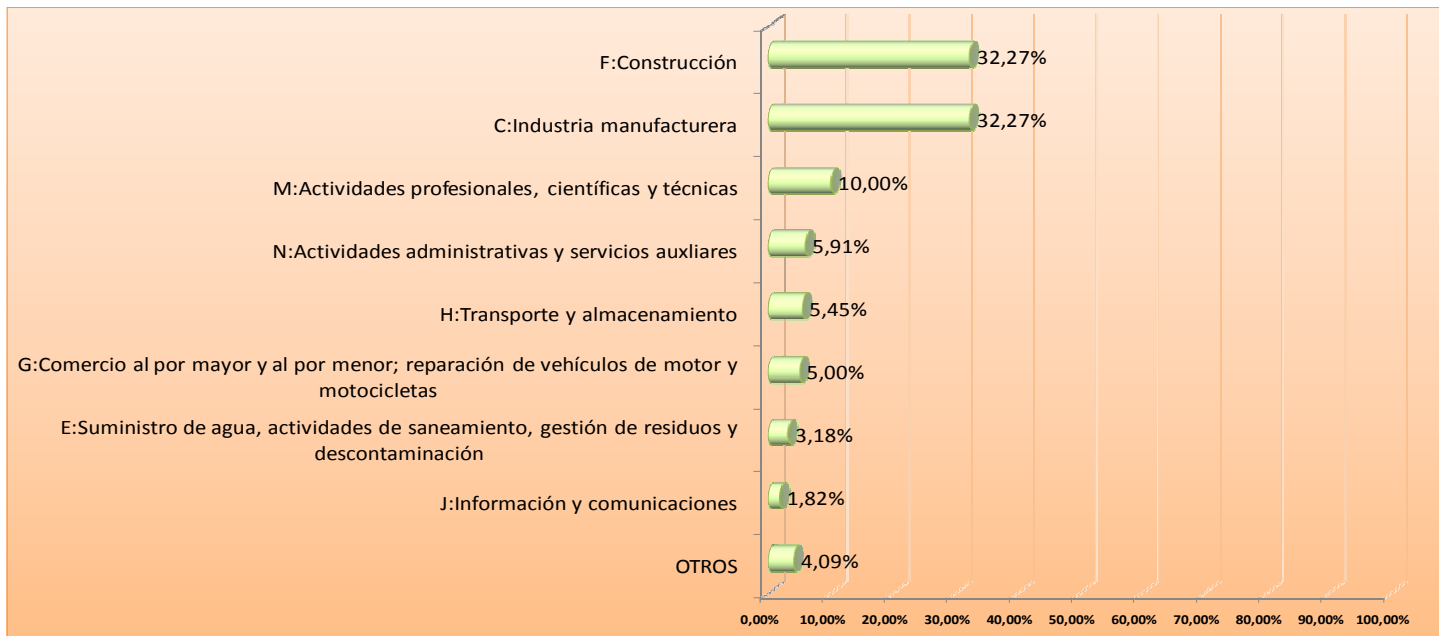


Grafico 4. Anexo: Tabla 4.

Construcción e industria manufacturera agrupan casi el 65% de las empresas OHSAS en Asturias, aunque apenas suponen un 5% del total de empresas asturianas en dichos sectores con algún asalariado (2% y 3% respectivamente) y un 32% del total de empresas asturianas con más de 10 trabajadores en ambos sectores. (20 % y 12% respectivamente). Se recogen datos relativos al % de empresas OHSAS respecto al total de empresas en Asturias con algún asalariado y respecto al total de empresas con más de 10 trabajadores de cada uno de los sectores en la *Tabla 4 del Anexo*. En las *tablas 5 y 6 del Anexo* se analizan de forma más detallada los subsectores más representativos, construcción e industria manufacturera.

SUBSECTORES CONSTRUCCIÓN

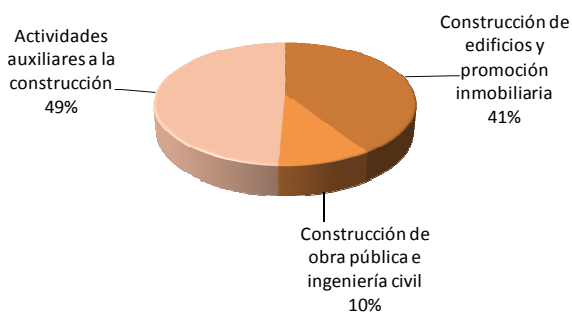


Grafico 5. Anexo: Tabla 5.

SUBSECTORES INDUSTRIA MANUFACTURERA

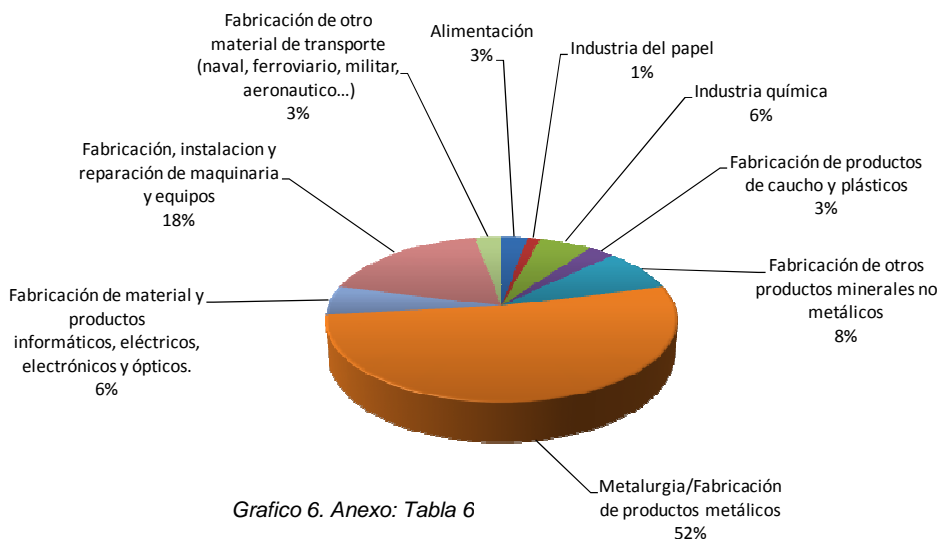


Grafico 6. Anexo: Tabla 6

OHSAS POR FACTURACIÓN

EMPRESAS OHSAS POR FACTURACIÓN

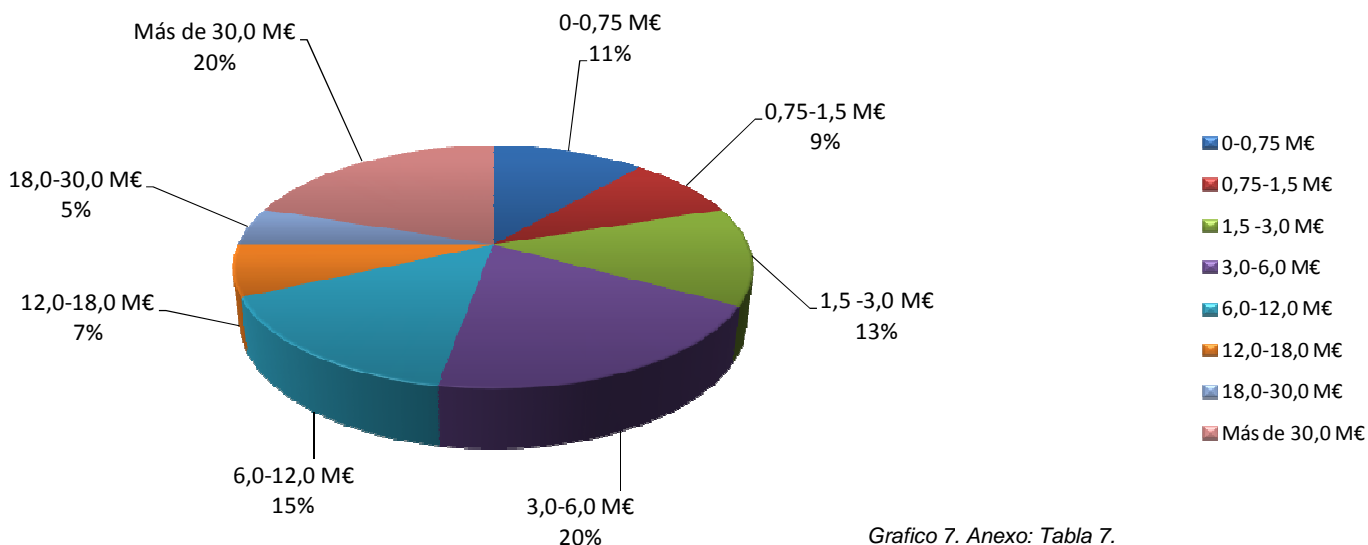


Grafico 7. Anexo: Tabla 7.

La distribución de empresas OHSAS en función de la facturación es bastante heterogenea lo que indica que no necesariamente existe una correlación entre facturación y nº de empresas certificadas. Ver tabla 7

OHSAS POR MUNICIPIOS

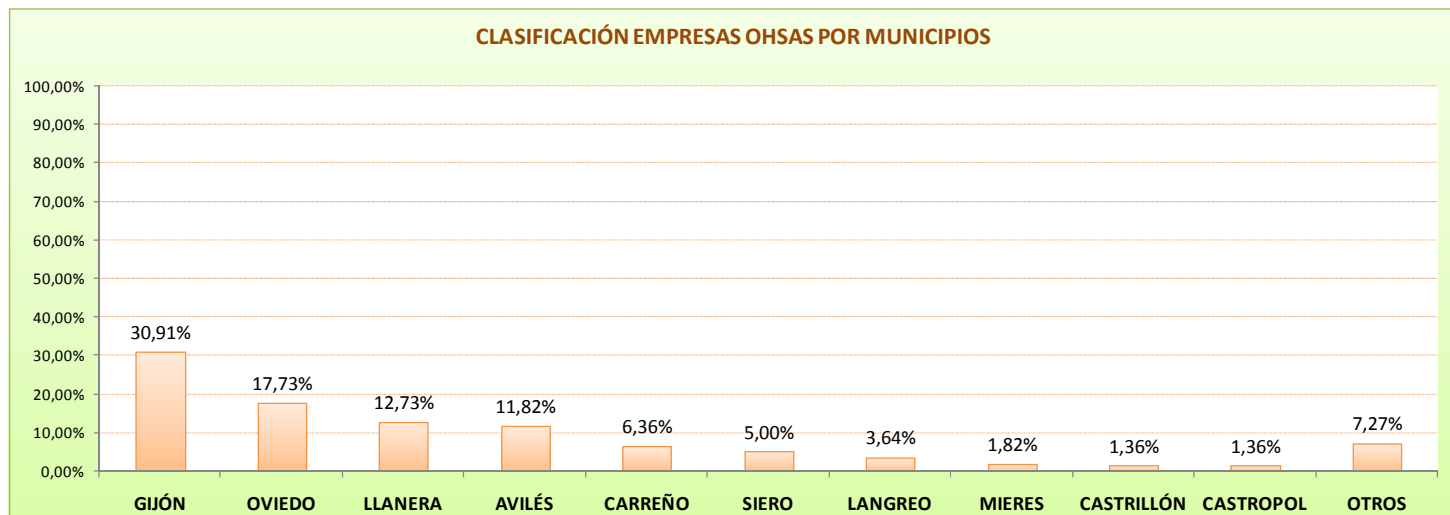


Grafico 8. Anexo: Tabla 8.

El área central de Asturias reúne a la mayor parte de las empresas certificadas, sumando Gijón, Oviedo, Llanera y Avilés el 73,18% del total.

ANEXO
OHSAS POR EMPLEO

Tabla 1. Clasificación por número de trabajadores

Nº TRABAJADORES	Distribución de las Empresas OHSAS por nº de trabajadores (1)	Densidad de Empresas OHSAS por nº de trabajadores (2)
De 1 a 9	13%	0,09%
De 10 a 49	40%	3,42%
De 50 a 250	33%	20,97%
Más de 250	14%	35,53%
Total	100%	0,69%

- (1) Del total de empresas OHSAS en Asturias, porcentaje situado en cada tramo, según su número de empleados. Por ejemplo: el 87% de las empresas OHSAS en Asturias tienen 10 o más trabajadores
- (2) Porcentaje de empresas que dispone de un certificado OHSAS sobre el total de cada tramo, por nº de trabajadores. Por ejemplo: el 35,53% de las empresas de más de 250 trabajadores son empresas OHSAS

Tabla 2. Clasificación por número de trabajadores, sector construcción

Nº TRABAJADORES	Distribución de las empresas OHSAS del sector Construcción por nº de trabajadores	Nº Total de empresas en Asturias del sector Construcción por nº de trabajadores	Densidad de empresas OHSAS del sector Construcción por nº de trabajadores
De 1 a 9	17,54%	3.130	0,32%
De 10 a 49	47,37%	306	8,82%
De 50 a 250	26,32%	33	45,45%
Más de 250	8,77%	6	83,33%

Tabla 3. Clasificación por número de trabajadores, sector manufacturero

Nº TRABAJADORES	Distribución de las empresas OHSAS del sector Manufacturero por nº de trabajadores	Nº Total de empresas en Asturias del sector Manufacturero por nº de trabajadores	Densidad de empresas OHSAS del sector Manufacturero por nº de trabajadores
De 1 a 9	2,99%	1.660	0,12%
De 10 a 49	34,33%	468	4,91%
De 50 a 250	41,79%	85	32,94%
Más de 250	20,90%	23	60,87%

OHSAS POR ACTIVIDAD

Tabla 4. Clasificación por tipo de actividad según CNAE 2009

TIPO DE ACTIVIDAD SEGÚN CNAE2009	Nº empresas OHSAS	Distribución de las empresas OHSAS por sector de actividad	Nº Total de empresas en Asturias con algún asalariado	Densidad de empresas OHSAS por sector de actividad respecto al total de empresas con algún asalariado	Nº Total de empresas en Asturias con más de 10 empleados por sector de actividad	Densidad de empresas OHSAS por sector de actividad respecto al total de empresas con más de 10 empleados
F:Construcción	71	32,27%	3475	2,04%	345	20,58%
C:Industria manufacturera	71	32,27%	2236	3,18%	576	12,33%
M:Actividades profesionales, científicas y técnicas	22	10,00%	2592	0,85%	152	14,47%
N:Actividades administrativas y servicios auxiliares	13	5,91%	1288	1,01%	169	7,69%
H:Transporte y almacenamiento	12	5,45%	2.192	0,55%	171	7,02%
G:Comercio al por mayor y al por menor; reparación de vehículos de motor y motocicletas	11	5,00%	8026	0,14%	422	2,61%
E:Suministro de agua, actividades de saneamiento, gestión de residuos y descontaminación	7	3,18%	58	12,07%	21	33,33%
J:Información y comunicaciones	4	1,82%	326	1,23%	50	8,00%
B: Industrias extractivas	2	0,91%	52	3,85%	21	9,52%
S:Otros servicios	2	0,91%	2185	0,09%	97	2,06%
Q:Actividades sanitarias y de servicios sociales	2	0,91%	1337	0,15%	168	1,19%
L:Actividades inmobiliarias	1	0,45%	696	0,14%	15	6,67%
D. Suministro de energía eléctrica, gas, vapor y aire acondicionado	1	0,45%	43	2,33%	8	12,50%
A:Agricultura, ganadería, silvicultura y pesca	1	0,45%	NO HAY DATOS		NO HAY DATOS	
U:Actividades de organizaciones y organismos extraterritoriales	0	0,00%				
I: Hostelería	0	0,00%				
K:Actividades financieras y de seguros	0	0,00%				
O:Administración Pública y defensa; Seguridad Social obligatoria	0	0,00%				
P:Educación	0	0,00%				
R:Actividades artísticas, recreativas y de entretenimiento	0	0,00%				
T:Actividades de los hogares como empleadores de personal doméstico; actividades de los hogares como productores de bienes y servicios para uso propio	0	0,00%				
TOTAL	220	100,00%				

Tabla 5. Clasificación subsector Construcción

CNAE2009	ACTIVIDAD	CLASIFICACIÓN SIMPLIFICADA	Nº empresas OHSAS	Nº Total de empresas del sector construcción en Asturias con algún asalariado	Densidad de empresas OHSAS del sector construcción respecto al total de empresas con algún asalariado	Nº Total de empresas en Asturias del sector construcción con más de 10 empleados	Densidad de empresas OHSAS del sector construcción respecto al total de empresas del sector construcción con más de 10 empleados
F41	Construcción de edificios	Construcción de edificios y promoción inmobiliaria	29	1892	1,53%	116	25,00%
F411	Promoción inmobiliaria						
F4110	Promoción inmobiliaria						
F412	Construcción de edificios						
F4121	Construcción de edificios residenciales						
F4122	Construcción de edificios no residenciales	Construcción de obra pública e ingeniería civil	7	108	6,48%	58	12,07%
F42	Ingeniería civil						
F421	Construcción de carreteras y vías férreas, puentes y túneles						
F4211	Construcción de carreteras y autopistas						
F4212	Construcción de vías férreas de superficie y subterráneas						
F4213	Construcción de puentes y túneles						
F422	Construcción de redes						
F4221	Construcción de redes para fluidos						
F4222	Construcción de redes eléctricas y de telecomunicaciones						
F429	Construcción de otros proyectos de ingeniería civil						
F4291	Obras hidráulicas						
F4299	Construcción de otros proyectos de ingeniería civil n.c.o.p.						
F43	Actividades de construcción especializada						
F431	Demolición y preparación de terrenos						
F4311	Demolición						
F4312	Preparación de terrenos						
F4313	Perforaciones y sondeos						
F432	Instalaciones eléctricas, de fontanería y otras instalaciones en obras de construcción						
F4321	Instalaciones eléctricas						
F4322	Fontanería, instalaciones de sistemas de calefacción y aire acondicionado						
F4329	Otras instalaciones en obras de construcción						
F433	Acabado de edificios						
F4331	Revocamiento						
F4332	Instalación de carpintería						
F4333	Revestimiento de suelos y paredes						
F4334	Pintura y acristalamiento						
F4339	Otro acabado de edificios						
F439	Otras actividades de construcción especializada						
F4391	Construcción de cubiertas						
F4399	Otras actividades de construcción especializada n.c.o.p.						

Tabla 6. Clasificación subsector Manufacturero

CNAE2009	ACTIVIDAD	Nº empresas OHSAS
C25	Fabricación de productos metálicos, excepto maquinaria y equipo	25
C24	Metalurgia; fabricación de productos de hierro, acero y ferroaleaciones	12
C28	Fabricación de maquinaria y equipo n.c.o.p.	9
C23	Fabricación de otros productos minerales no metálicos	6
C20	Industria química	4
C33	Reparación e instalación de maquinaria y equipo	4
C27	Fabricación de material y equipo eléctrico	3
C10	Industria de la alimentación	2
C22	Fabricación de productos de caucho y plásticos	2
C30	Fabricación de otro material de transporte (naval, ferroviario, militar, aeronáutico...)	2
C17	Industria del papel	1
C26	Fabricación de productos informáticos, electrónicos y ópticos	1
C11	Fabricación de bebidas	0
C12	Industria del tabaco	0
C13	Industria textil	0
C14	Confección de prendas de vestir	0
C15	Industria del cuero y del calzado	0
C16	Industria de la madera y del corcho, excepto muebles; cestería y espartería	0
C18	Artes gráficas y reproducción de soportes grabados	0
C19	Coquerías y refino de petróleo	0
C21	Fabricación de productos farmacéuticos	0
C29	Fabricación de vehículos de motor, remolques y semirremolques	0
C31	Fabricación de muebles	0
C32	Otras industrias manufactureras	0

CNAE2009 CLASIFICACIÓN SIMPLIFICADA ACTIVIDAD		Nº empresas OHSAS	Nº Total de empresas del sector manufacturero en Asturias con algún asalariado	Densidad de empresas OHSAS del sector manufac. respecto al total de empresas con algún asalariado	Nº Total de empresas en Asturias del sector manufac. con más de 10 empleados	Densidad de empresas OHSAS del sector manufac. respecto al total de empresas del sector con más de 10 empleados
C24+C25	Metalurgia/Fabricación de productos metálicos	37	554	6,68%	187	19,79%
C28+C33	Fabricación, instalación y reparación de maquinaria y equipos	13	174	7,47%	65	20,00%
C23	Fabricación de otros productos minerales no metálicos	6	141	4,26%	43	13,95%
C20	Industria química	4	35	11,43%	13	30,77%
C26+C27	Fabricación de material y productos informáticos, eléctricos, electrónicos y ópticos.	4	50	8,00%	19	21,05%
C10	Alimentación	2	425	0,47%	115	1,74%
C22	Fabricación de productos de caucho y plásticos	2	42	4,76%	15	13,33%
C30	Fabricación de otro material de transporte (naval, ferroviario, militar, aeronáutico...)	2	13	15,38%	8	25,00%
C17	Industria del papel	1	14	7,14%	5	20,00%

Tabla 7. Clasificación por facturación

RANGOS DE FACTURACIÓN	Distribución de las empresas OHSAS por facturación
0-0,75 M€	11%
0,75-1,5 M€	9%
1,5 -3,0 M€	13%
3,0-6,0 M€	20%
6,0-12,0 M€	15%
12,0-18,0 M€	7%
18,0-30,0 M€	5%
Más de 30,0 M€	20%

Tabla 8. Clasificación por Municipios

MUNICIPIOS	Nº empresas OHSAS	Distribución de las empresas OHSAS por municipios
GIJÓN	68	30,91%
OVIEDO	39	17,73%
LLANERA	28	12,73%
AVILÉS	26	11,82%
CARREÑO	14	6,36%
SIERO	11	5,00%
LANGREO	8	3,64%
MIERES	4	1,82%
CASTRILLÓN	3	1,36%
CASTROPOL	3	1,36%
CANGAS DE NARCEA	2	0,91%
GOZÓN	2	0,91%
SAN MARTÍN DEL REY AURELIO	2	0,91%
ALLER	1	0,45%
CABRALES	1	0,45%
CUDILLERO	1	0,45%
GRADO	1	0,45%
LAVIANA	1	0,45%
MORCÍN	1	0,45%
NAVIA	1	0,45%
PARRES	1	0,45%
RIBERA DE ARRIBA	1	0,45%
VALDÉS	1	0,45%
	220	100,00%